

Présentations disponibles :

- TAMIFLU® 75mg, 10 gélules.
- TAMIFLU® 12mg/ml, Poudre pour suspension buvable.
- Le TAMIFLU® 30mg, 10 gélules et le TAMIFLU® 45mg, 10 gélules sont en cours de mise sur le marché, disponibilité probable pour l'automne 2008.

Source : Arrêté du 25 mars 2008 modifiant la liste des spécialités pharmaceutiques remboursables aux assurés sociaux.

Schémas posologiques du TAMIFLU® :

TAMIFLU® Oseltamivir	Traitement curatif	Traitement préventif post exposition	Traitement préventif en période épidémique	Recommandations	Effets indésirables
Adulte Enfant à partir de 13 ans Enfant à partir de 40kg Sujet âgé Insuffisant hépatique modéré	75mg/prise 2 fois par jour pendant 5 jours.	75mg/prise 1 jour sur 2 ou 30 mg par jour pendant 6 semaines.	75mg/prise 1 fois par jour pendant 6 semaines.	<p>Débuter le traitement précocement dans les 2 premiers jours après l'exposition ou après l'apparition des symptômes.</p> <p>---</p> <p>Il est recommandé de prendre le TAMIFLU® Avec des aliments afin de réduire les risques d'intolérance digestive.</p> <p>---</p> <p>Si prise unique, de préférence le matin au petit-déjeuner.</p> <p>---</p> <p>Si oubli de prise : ne pas compenser la dose oubliée.</p> <p>Prendre la dose suivante dès que possible puis continuer normalement le traitement.</p>	<p align="center"><u>Fréquents</u></p> <p>Nausées, vomissements et douleurs abdominales en début de traitement.</p> <p align="center">---</p> <p align="center"><u>Peu fréquents</u></p> <p>Réactions cutanées. Hépatiques. Convulsions. Comportement anormal.</p> <p align="center">---</p> <p><u>Autres effets provoqués par la grippe</u></p> <p align="center">Diarrhée Saignement du tractus gastro-intestinal. Syndromes inflammatoires.</p>
Adulte insuffisant rénal : Clairance sup à 30ml/min.	75mg/prise 2 fois par jour pendant 5 jours.	75mg/prise 1 fois par jour pendant 6 semaines			
Adulte insuffisant rénal : Clairance entre 10 et 30ml/min.	75mg/prise 1 fois par jour ou 30mg 2fois par jour pendant 5 jours.	75mg/prise 1 jour sur 2 ou 30mg par jour pendant 6 semaines.			
Adulte insuffisant rénal : Clairance inf à 10ml/min ou dialysé.	Non recommandé.				
Nourrisson à partir de 1 an. Enfant jusqu'à 12 ans. Poids inférieur à 15kg.	30mg/prise 2 fois par jour pendant 5 jours.	30mg/prise 1 fois par jour pendant 5 jours.	Non recommandé.		
Nourrisson à partir de 1 an. Enfant jusqu'à 12 ans. Poids de 15 à 23kg.	45mg/prise 2 fois par jour pendant 5 jours.	45mg/prise 1 fois par jour pendant 5 jours.	Non recommandé.		
Nourrisson à partir de 1 an. Enfant jusqu'à 12 ans. Poids de 23 à 40kg.	60mg/prise 2 fois par jour pendant 5 jours.	60mg/prise 1 fois par jour pendant 5 jours.	Non recommandé.		

Présentation disponible :

- 5 MG/DOSE, POUDRE POUR INHALATION EN RECIPIENT UNI-DOSE.

Ce médicament est conditionné sous forme de 5 disques (Rotadisk) comprenant 4 récipients uni-doses régulièrement espacés recouverts d'un feuillet circulaire en aluminium.

Schéma posologique du RELENZA® :

Source : RCP RELENZA, révision du 18/10/2006.

RELENZA® ZANAMIVIR	Traitement curatif	Recommandations	Effets indésirables
Adulte. Adulte insuffisant rénal. Adulte insuffisant hépatique . Sujet âgé. Sujet âgé insuffisant rénal. Sujet âgé insuffisant hépatique. Enfant à partir de 12 ans. A partir de 12 ans enfant insuffisant hépatique. Enfant à partir de 12 ans insuffisant rénal.	2 récipients uni-doses par administration. 2 administrations par jour . Pendant 5 jours.	Si oubli de prise : ne pas compenser la dose oubliée. Prendre la dose suivante dès que possible puis continuer normalement le traitement. --- Déconseillé en cas de grossesse ou d'allaitement. (absence de données)	Pas d'effet indésirable notoire signalé.



- Un système permettant l'inhalation du produit par inspiration est également fourni afin de permettre l'administration des doses de produit à partir du disque.
- (1 prise = 2 récipients uni-doses, 1 disque = 1 jour de traitement).
- Chaque récipient uni-dose doit être percé lors de l'utilisation de l'appareil. C'est avec une profonde inhalation que la poudre peut être inhalée par l'embout buccal jusqu'au tractus respiratoire.

RELENZA® : les Rotadisks et le Diskhaler

Comment préparer la suspension buvable:

Votre pharmacien peut éventuellement préparer la suspension buvable pour vous. Néanmoins, si ce n'est pas le cas, vous pouvez la préparer facilement vous-même. Vous n'avez à préparer la suspension qu'une seule fois, au début de votre traitement. Après quoi, vous n'aurez qu'à bien mélanger la suspension et à prélever la dose recommandée adaptée.

1. Tapoter doucement plusieurs fois sur le flacon fermé pour détacher la poudre.
2. Mesurer 52 ml d'eau en remplissant le gobelet gradué jusqu'au niveau indiqué (le gobelet est fourni dans l'emballage).
Vous devez toujours utiliser 52 ml d'eau, quelle que soit la dose qui vous est prescrite.
3. Ajouter les 52 ml d'eau potable dans le flacon, reboucher le flacon puis agiter vigoureusement le flacon fermé pendant 15 secondes.
4. Retirer le bouchon, et pousser l'adaptateur dans le goulot du flacon.
5. Fermez le flacon hermétiquement avec le bouchon par dessus l'adaptateur. Cela permettra d'assurer la mise en place correcte de l'adaptateur dans le flacon.

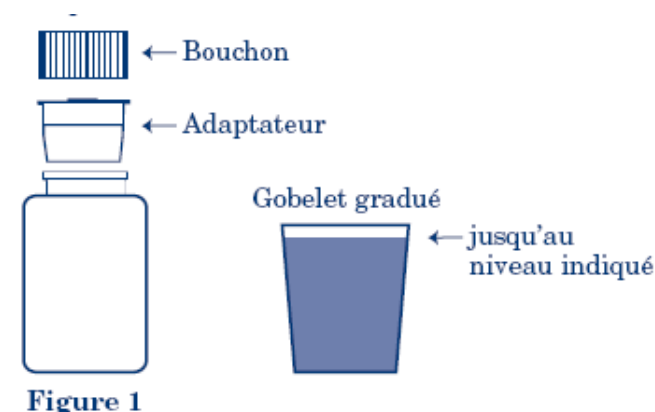


Figure 1

Comment mesurer la quantité correcte de suspension:

1. Bien secouer le flacon fermé de Tamiflu suspension buvable avant utilisation.
2. Prendre la seringue pour administration orale (voir figure 2) et pousser le piston complètement vers le bas en direction de l'extrémité de la seringue. La seringue fournie avec votre médicament doit toujours être utilisée pour mesurer la dose exacte.
3. Retirer le bouchon du flacon de suspension buvable.
4. Insérer l'extrémité de la seringue dans l'adaptateur du flacon.
5. Renverser l'ensemble du dispositif (flacon et seringue) de haut en bas (figure 3).
6. Tirer lentement le piston jusqu'à la graduation de la dose dont vous avez besoin.
7. Redresser l'ensemble du dispositif.
8. Retirer lentement la seringue du flacon.
9. Administrer directement la suspension dans la bouche en poussant le piston de la seringue et avaler.
Vous pouvez boire et manger quelque chose après avoir pris le médicament.
10. Immédiatement après administration, démonter la seringue et rincer les deux parties sous l'eau du robinet.

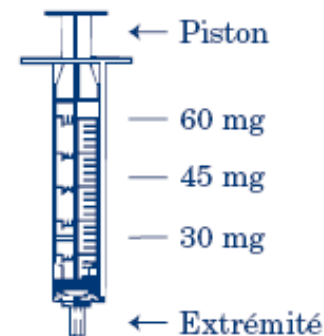


Figure 2

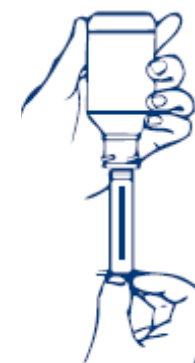


Figure 3

Conservation après reconstitution : 10 j à température ambiante ou 17 j au réfrigérateur.