

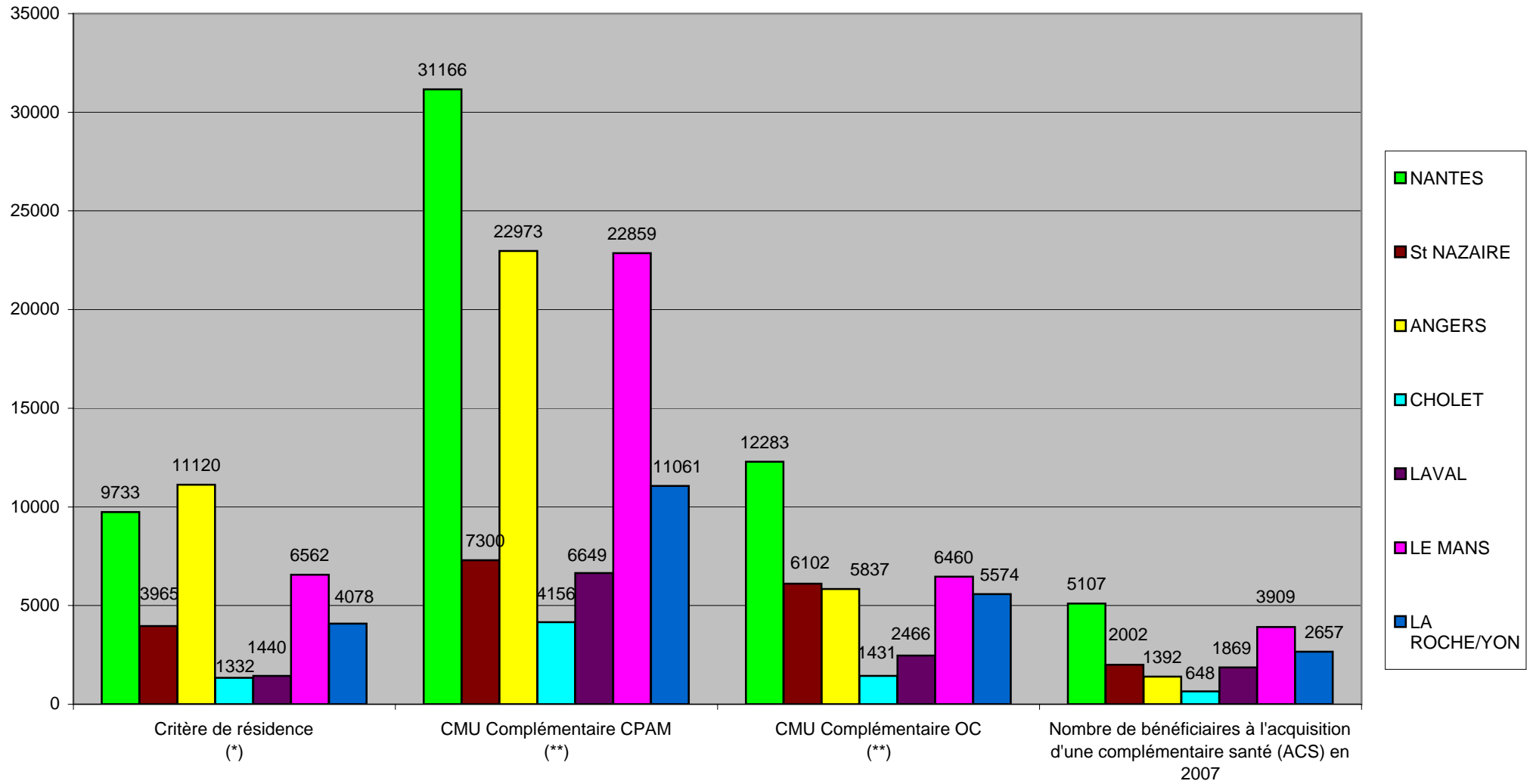
Bénéficiaires de la CMU au 31/12/2007 (régime général hors sections locales mutualistes)

Source CPAM	Critère de résidence (*)	CMU Complémentaire CPAM (**)	% CMU compl. CPAM	CMU Complémentaire OC (**)	% CMU compl. OC	Total CMU complémentaire	Coût unitaire moyen annuel CMUC	Nombre de bénéficiaires à l'acquisition d'une complémentaire santé (ACS) en 2007	Nombre de bénéficiaires à l'acquisition d'une complémentaire santé (ACS) en 2006	Evolution ACS 2007/2006 en %
NANTES	9733	31166	71,73%	12283	28,27%	43449	343,51 €	5107	4037	26,50%
St NAZAIRE	3965	7300	54,47%	6102	45,53%	13402	326,41 €	2002	1609	24,43%
ANGERS	11120	22973	79,74%	5837	20,26%	28810	429,00 €	1392	1238	12,44%
CHOLET	1332	4156	74,39%	1431	25,61%	5587	202,47 €	648	454	42,73%
LAVAL	1440	6649	72,95%	2466	27,05%	9115	258,58 €	1869	1258	48,57%
LE MANS	6562	22859	77,97%	6460	22,03%	29319	443,90 €	3909	2738	42,77%
LA ROCHE/YON	4078	11061	66,49%	5574	33,51%	16635	242,26 €	2657	2120	25,33%
REGION	38230	106164	72,56%	40153	27,44%	146317	320,88 €	17584	13454	30,70%

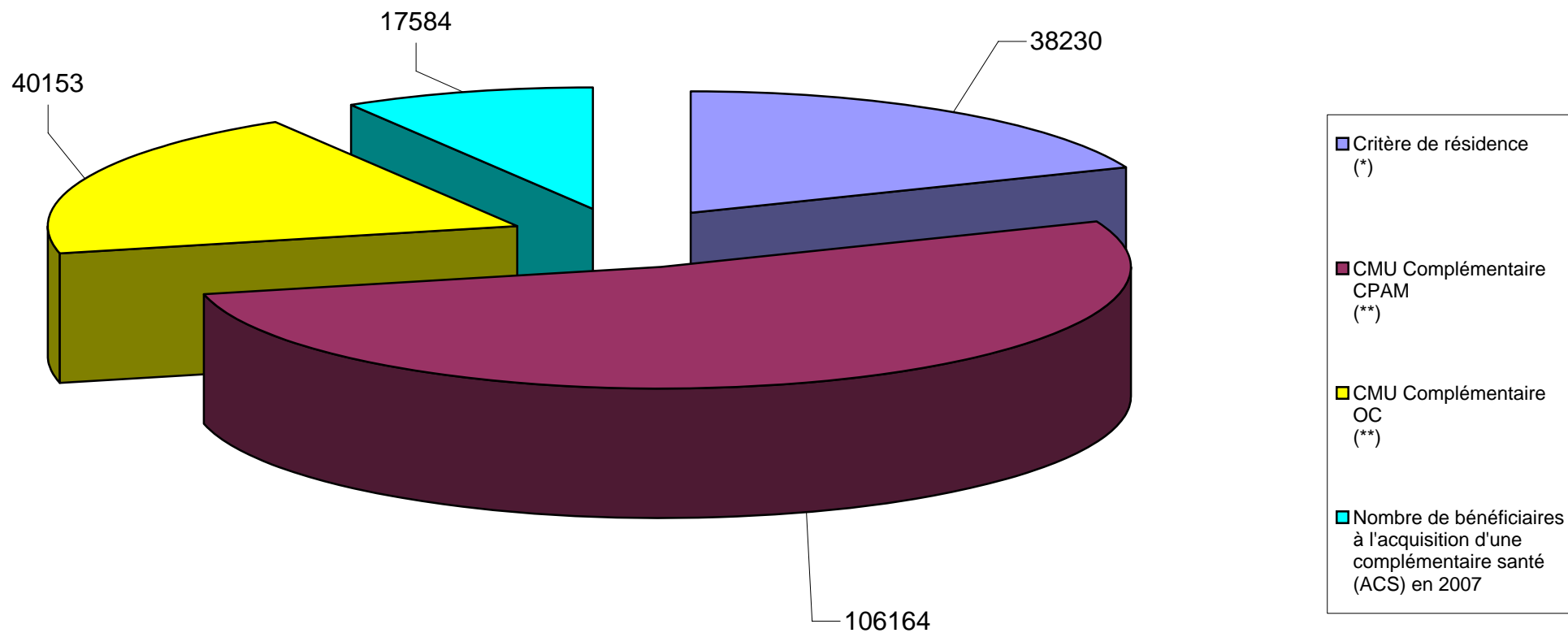
(*) Critère de résidence : comprend la CMU de base seule et la CMU de base avec la CMU complémentaire

(**) Complémentaire CPAM et OC : comprend la CMU complémentaire avec la CMU de base et la CMU complémentaire seule

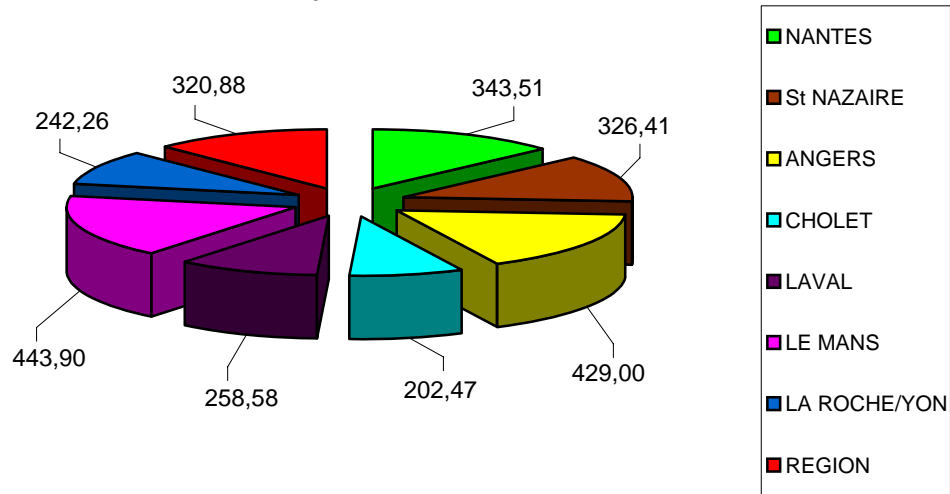
Bénéficiaires CMU par CPAM en région pays de la loire au 31/12/2007



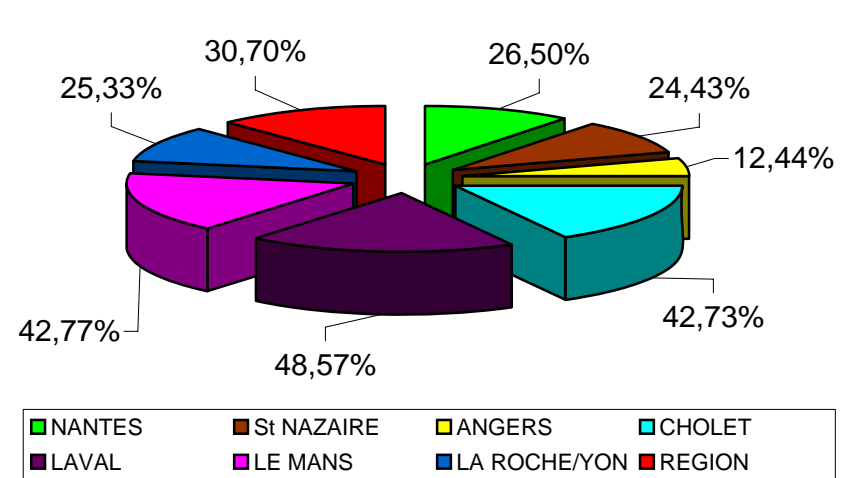
Bénéficiaires CMU région pays de la Loire au 31/12/2007



Coût unitaire moyen annuel CMUC en 2007



Evolution ACS par CPAM 2007/2006 en %



Répartition de la gestion de la CMUC entre CPAM et OC

